

## Statistik over indgreb i meddelelshemmeligheden mv. og ransagninger i 2019

Denne statistik viser politiets anvendelse af indgreb i meddelelshemmeligheden mv. og ransagninger i 2019 fordelt på landsplan og de enkelte politikredse.

Indgreb i meddelelshemmeligheden kan eksempelvis være aflytning af telefon, rumaflytning, indhentelse af teleoplysninger mv. Ransagning kan eksempelvis være undersøgelse af en persons bolig, andre lokaliteter eller genstande.

### *Resultater og udvikling – indgreb i meddelelshemmeligheden mv.*

- Der blev i 2019 foretaget ca. 6.600 indgreb i meddelelshemmeligheden mv. (nogenlunde samme niveau set over de seneste 5 år).
- Antallet af personer, som indgrebene har været rettet imod, var i 2019 ca. 2.500 (let faldende set i forhold til de senere år).
- I 2019 blev ca. 5.400 af disse indgreb foretaget efter forudgående kendelse, mens ca. 600 blev foretaget på øjemedet og ca. 600 blev foretaget med samtykke (nogenlunde samme fordeling set over de seneste 5 år).

### *Resultater og udvikling – ransagninger*

- Der blev i 2019 foretaget ca. 4.600 ransagninger (laveste niveau siden 2017).
- Ransagninger fordelt på kriminalitetstyper i 2019 ses nogenlunde tilsvarende 2018 (dog forholdsvist markant fald vedrørende sagsområdet manddrab).
- I 2019 blev ca. 800 af disse ransagninger foretaget efter forudgående kendelse, mens ca. 2.000 blev foretaget på øjemedet og ca. 1.800 blev foretaget med samtykke (stigning i antal ransagninger foretaget på øjemedet de seneste 5 år samt mindre fald i ransagninger foretaget efter forudgående kendelse og med samtykke i samme periode).

Generelt peger politikredsene på, at udviklingen i 2019 i forhold til indgreb i meddelelshemmeligheden, hvor der er sket et mindre fald, blandt andet har baggrund i et ændret kriminalitetsbillede, ligesom allokering af ressourcer i flere politikredse også har haft en mindre betydning for udviklingen, herunder i forhold til et fald i antallet af fremadrettede efterforskninger, hvor indgrebene ofte anvendes.

Derudover har politikredsene oplyst, at faldet i forhold til foretagne ransagninger har baggrund i samme forhold som angivet ovenfor, ligesom der i 2018 blev foretaget et stort antal ransagninger som led i efterforskningen af sager i ”Umbrella-komplekset”.

Det bemærkes i øvrigt, at narkotikakriminalitet fortsat er det sagsområde, hvor der foretages flest indgreb i meddelelseshemmeligheden og ransagninger.

Endelig bemærkes det, at de regionale statsadvokater har oplyst, at de også fremadrettet i tilsynet med politikredsene vil have fokus på, at brugen af ransagninger foretaget på øjemedet begrænses til de tilfælde, hvor dette er nødvendigt.

I det følgende bilag belyses i tabeller udviklingen i politiets anvendelse af indgreb i meddelelseshemmeligheden mv. og ransagninger for årene fra 2015 til og med 2019.

### **Opmærksomhedspunkter i forhold til datagrundlag og udvikling**

Denne statistik bygger på udtræk fra henholdsvis et centralt elektronisk datagrundlag i Rigspolitiets Teledatasektion vedrørende indgreb i meddelelseshemmeligheden mv. og politiets sagsstyringssystem (POLSAS) vedrørende ransagninger.

Statistikken er udarbejdet på samme grundlag som statistikkerne for perioden 2009-2018.

Statistikken omfatter ikke Politiets Efterretningstjeneste (PET) og Den Uafhængige Politiklagemyndighed (DUP).

#### *Generelt vedrørende indgreb i meddelelseshemmeligheden mv.*

Statistikken indeholder oplysninger om antallet af indgreb iværksat i 2019 opgjort af Rigspolitiets Teledatasektion ud fra den centrale registrering af samtlige politikredses rekvisitioner om indgreb i meddelelseshemmeligheden. Masteoplysninger indhentet efter reglerne om edition, jf. retsplejelovens § 804, stk. 1, indgår også i statistikken.

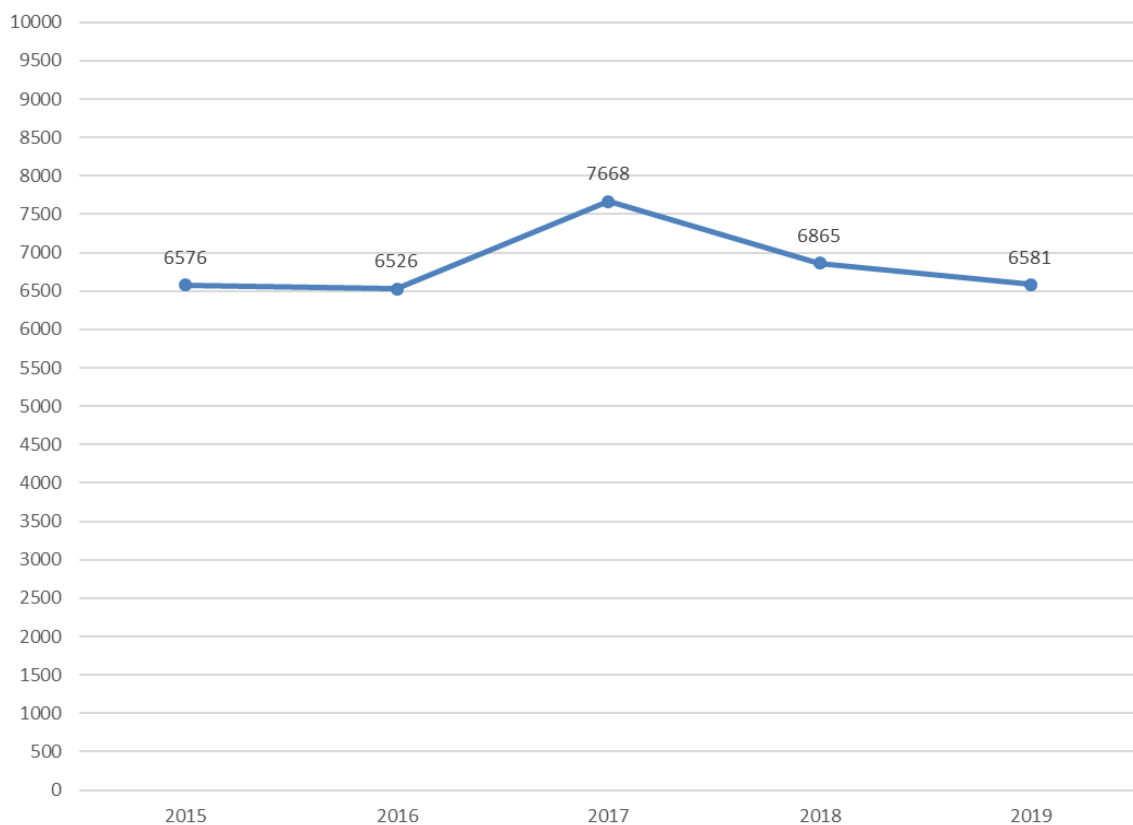
Politikredsene har på forespørgsel oplyst, at der i et tilfælde i 2019 er indhentet historiske teleoplysninger uden om Rigspolitiets Teledatasektion. Det pågældende indgreb fremgår således ikke af statistikken. Statsadvokaten i Viborg har i den forbindelse drøftet denne fremgangsmåde med den pågældende politikreds, herunder at fremgangsmåden også fremadrettet kun benyttes undtagelsesvist.

#### *Generelt vedrørende ransagninger*

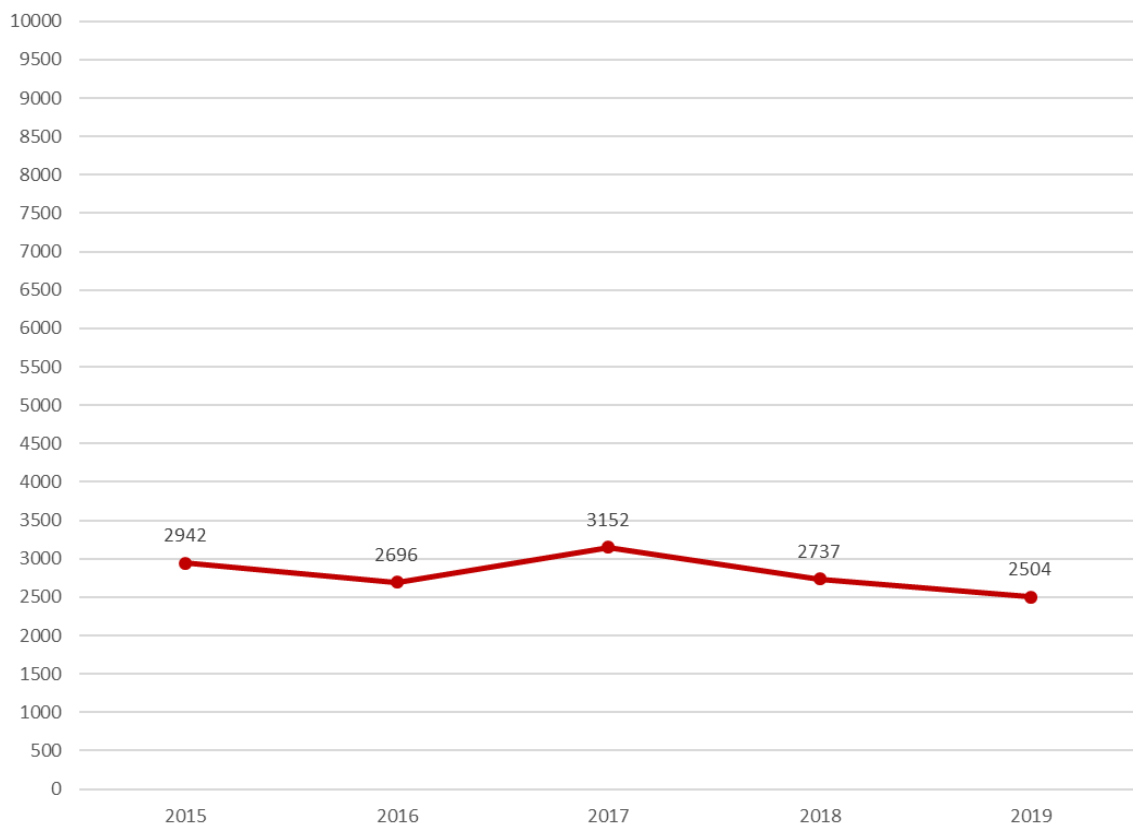
Statistikken over ransagninger er også for 2019 dannet på grundlag af centrale udtræk fra POLSAS ud fra politikredsenes registreringer af de relevante dispositions-koder i sagsbehandlingssystemet.

# Bilag

Tabel 1 - Antal indgreb i meddelelsehemmeligheden mv. i perioden 2015 - 2019

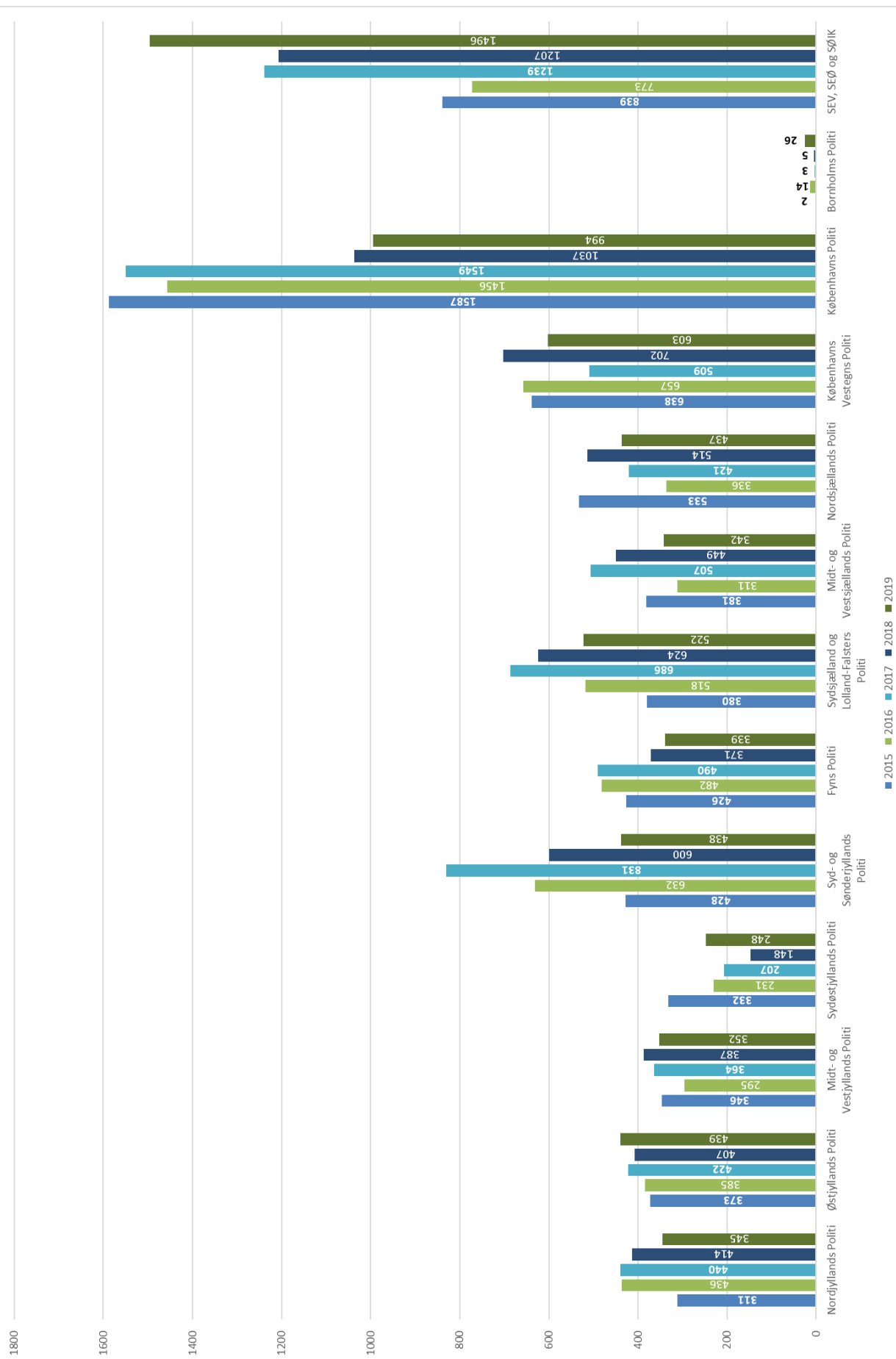


Tabel 2 - Antal personer omfattet af indgreb i meddelelsehemmeligheden mv. i perioden 2015 - 2019



# Bilag

Tabel 3 - Indgreb i meddelelshemmeligheden mv. i perioden 2015 - 2019 fordelt på politikredse



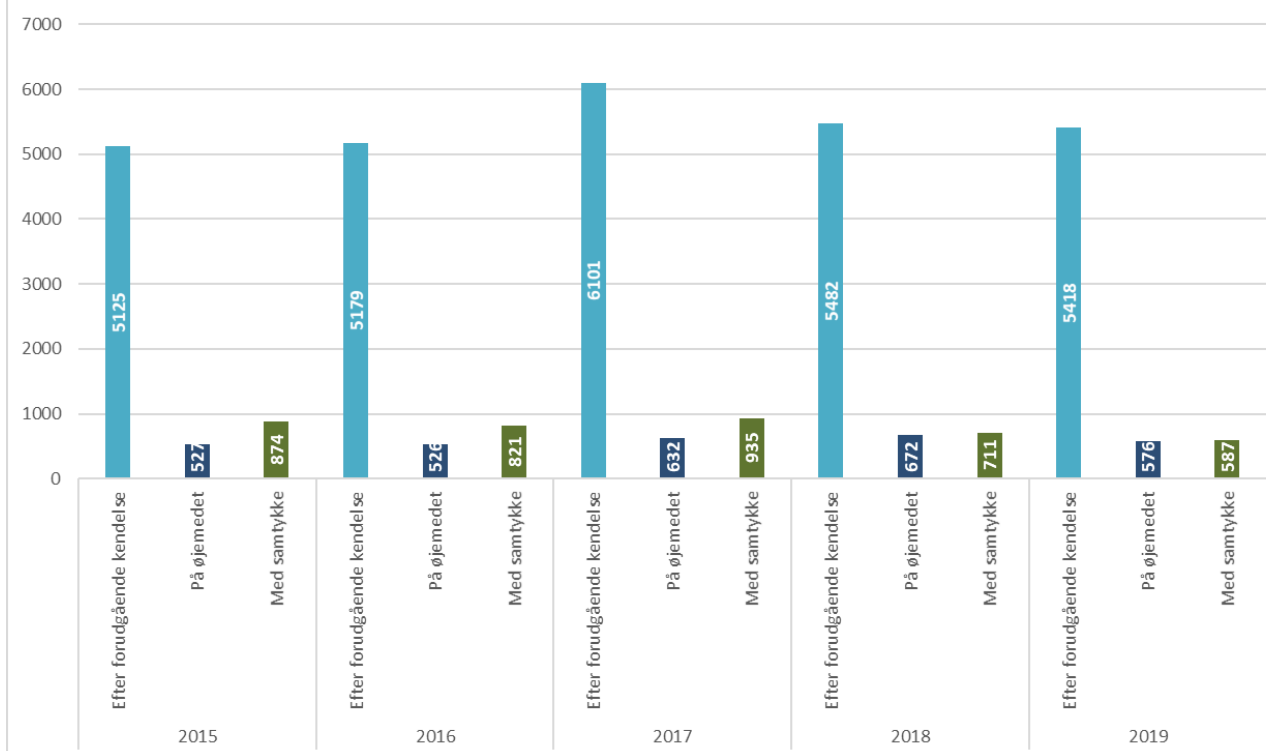
# Bilag

Tabel 4 - Antal personer omfattet af indgreb i meddelelseshemmeligheden mv. i perioden 2015 - 2019 fordelt på politikredse

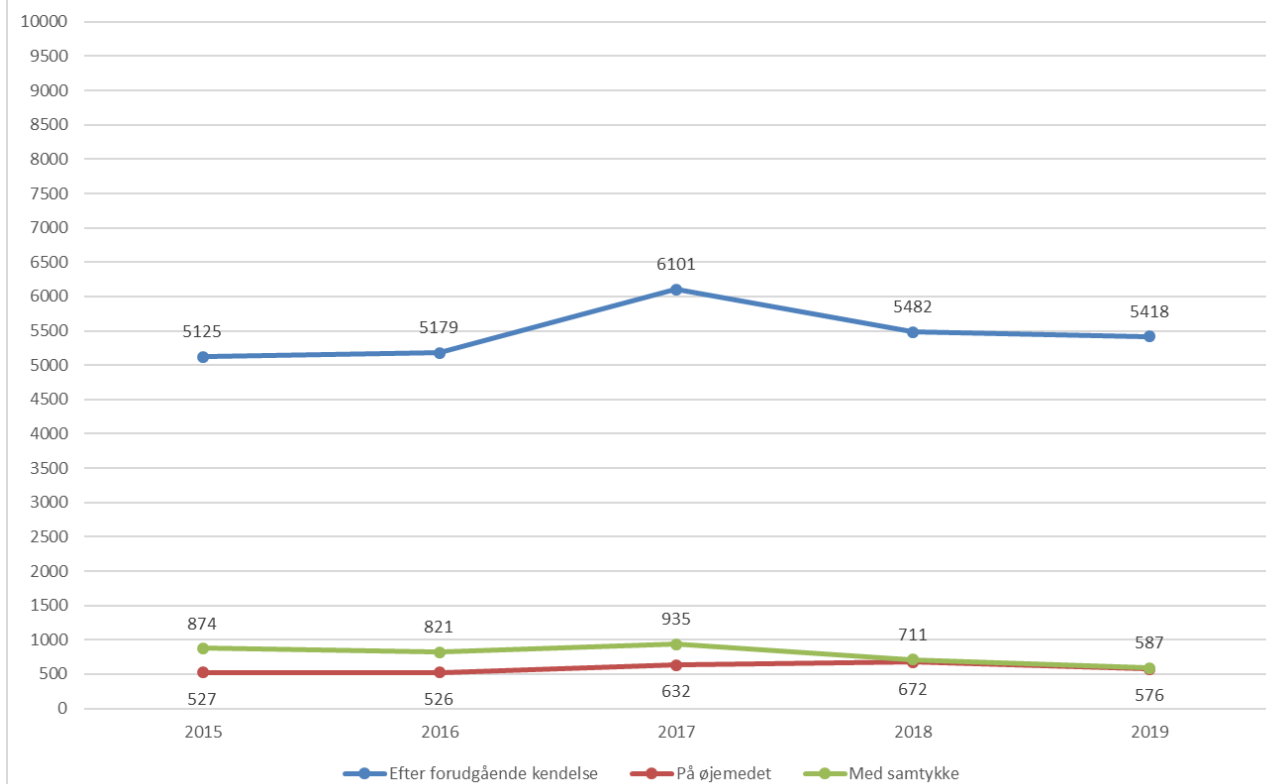


# Bilag

Tabel 5 - Antal indgreb i meddeleleshemmeligheden mv. fordelt på grundlag i perioden fra 2015 - 2019

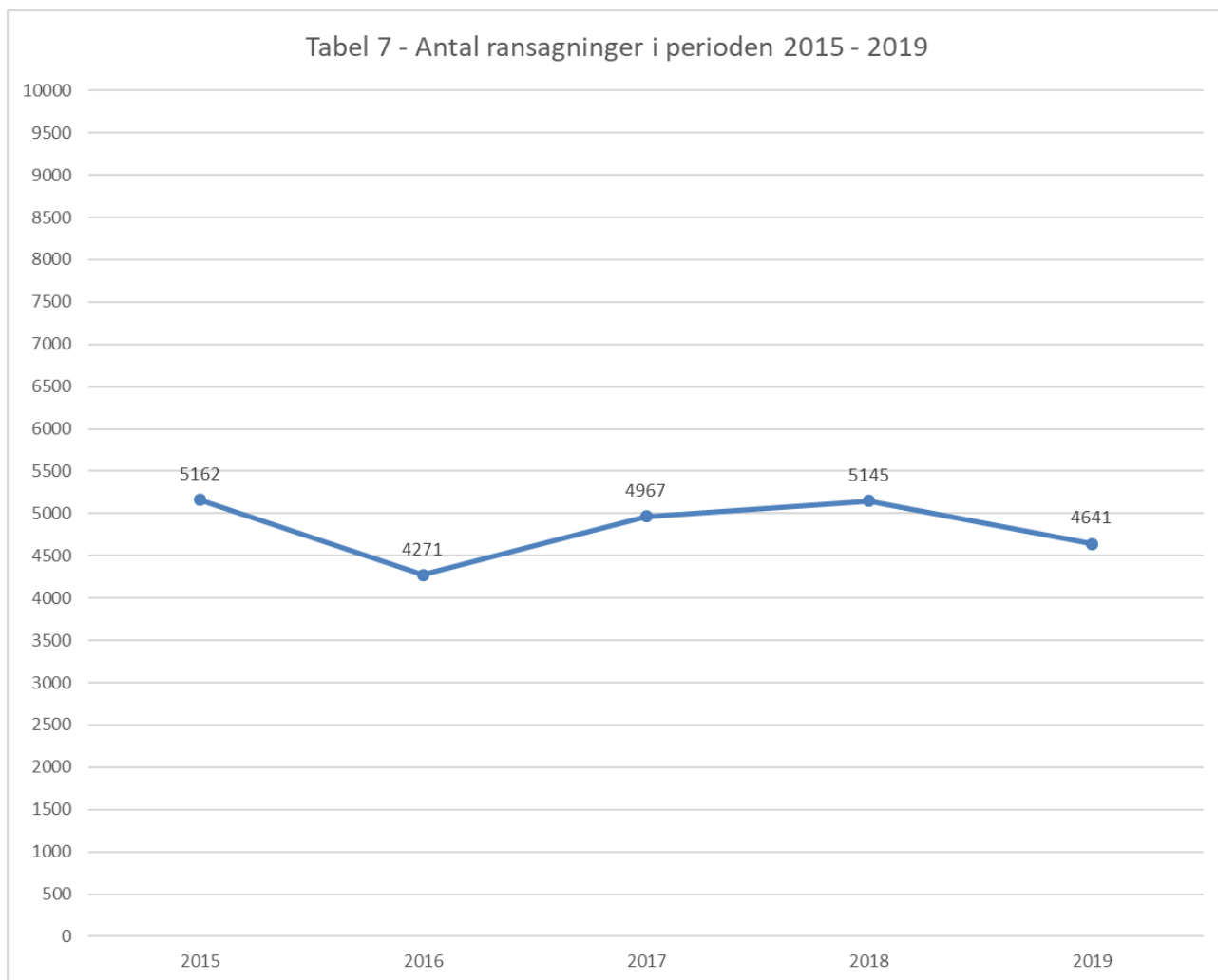


Tabel 6 - Antal indgreb i meddeleleshemmeligheden mv. fordelt på grundlag i perioden fra 2015 - 2019



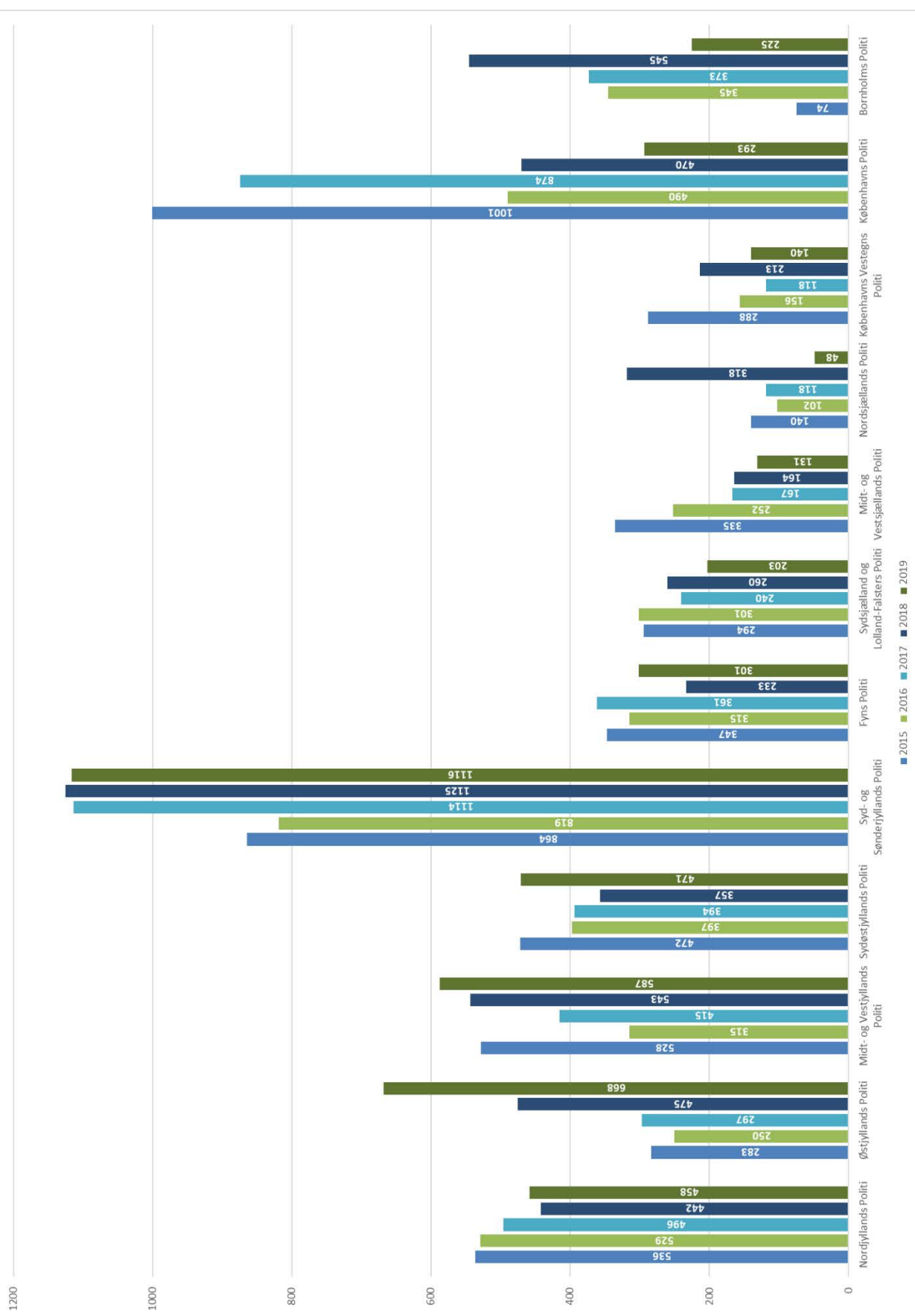
# Bilag

Tabel 7 - Antal ransagninger i perioden 2015 - 2019



# Bilag

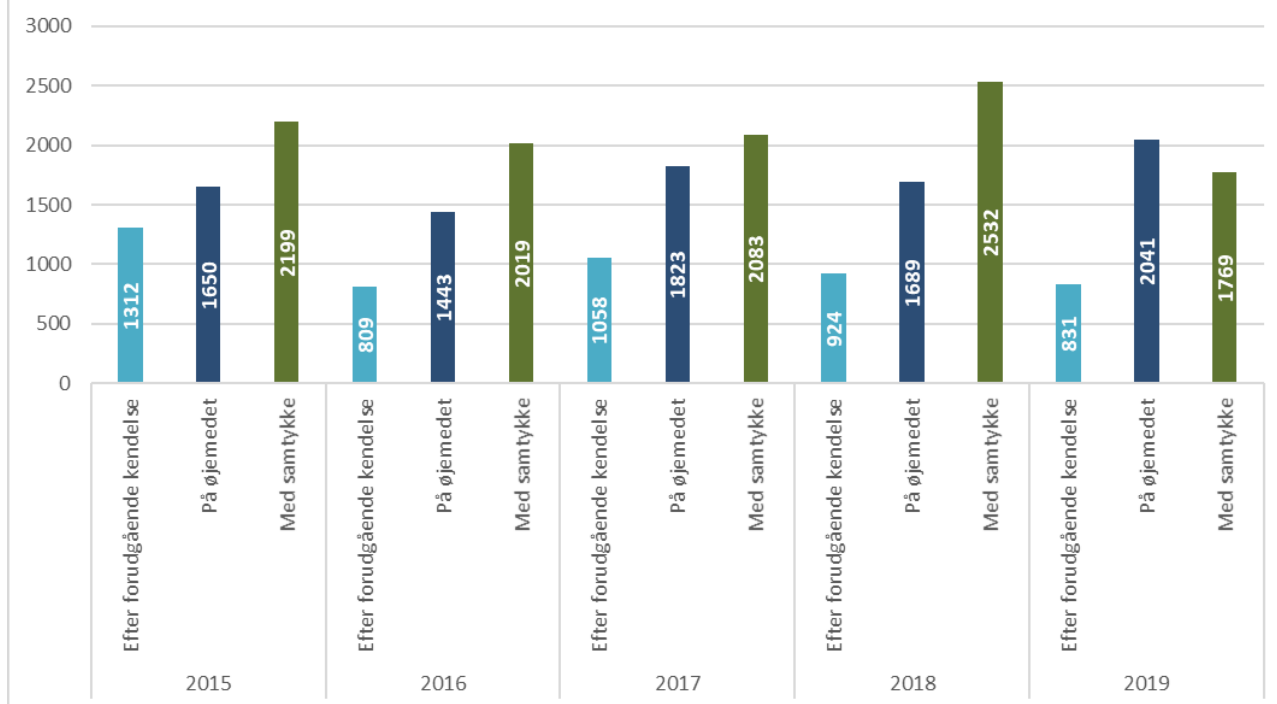
Tabel 8 - Antal ransagninger i perioden 2015 - 2019 fordelt på politikredse



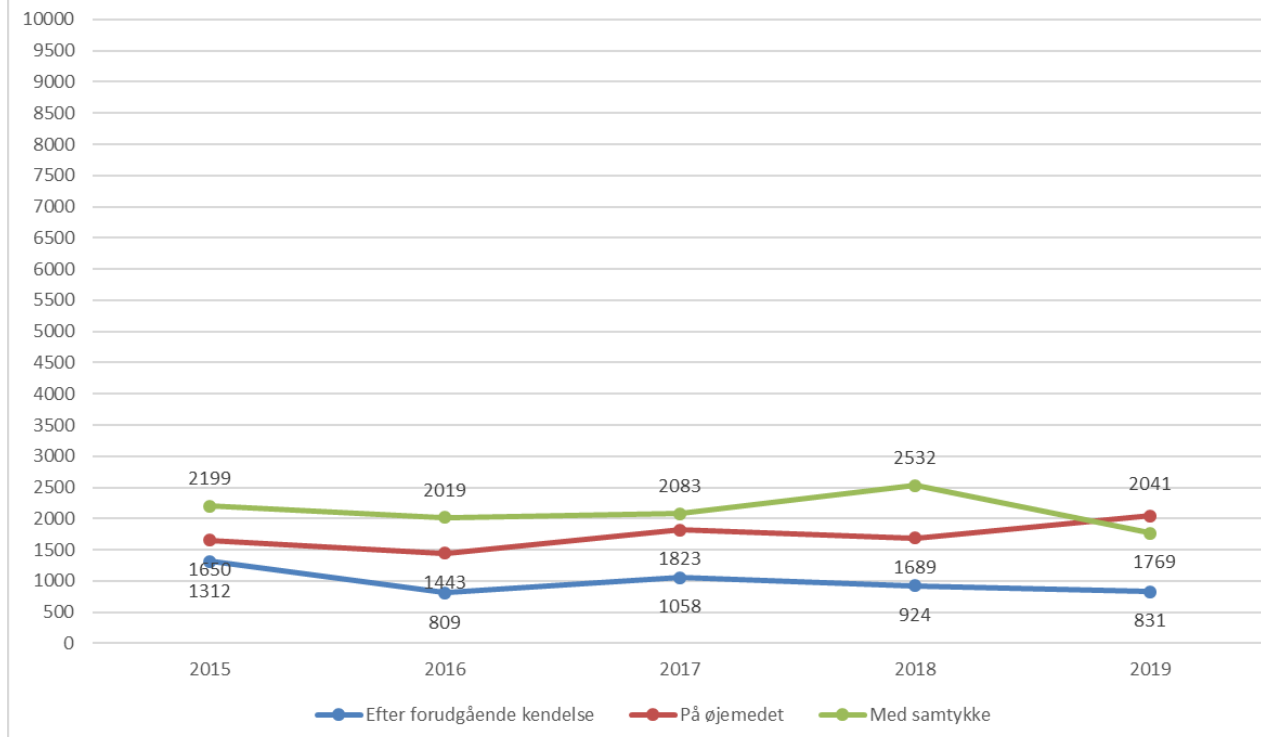


# Bilag

Tabel 9 - Antal ransagninger foretaget i perioden 2015 - 2019 fordelt på grundlag



Tabel 10 - Antal ransagninger foretaget i perioden 2015 - 2019 fordelt på grundlag



Det skal i forhold til ovenstående tabeller vedrørende ransagning bemærkes, at der i 2015 og 2017 samlet set er foretaget 4 ikke definerede ransagninger. Disse indgår ikke i ovenstående.