

Statistik over indgreb i meddelelseshemmeligheden mv. i 2022

Denne statistik viser politiets anvendelse af indgreb i meddelelseshemmeligheden mv. i 2022 fordelt på landsplan og de enkelte politikredse samt National enhed for Særlig Kriminalitet (NSK).

Indgreb i meddelelseshemmeligheden mv. kan eksempelvis være aflytning af telefon, rumaflytning og teleoplysning.

Der er tidligere offentliggjort en samlet statistik for både ransagninger og indgreb i meddelelseshemmeligheden mv. Det er fra 2020 besluttet at offentliggøre særskilte statistikker på de to områder.

Resultater og udvikling – indgreb i meddelelseshemmeligheden mv.

- Der blev i 2022 foretaget ca. 2.500 indgreb i meddelelseshemmeligheden mv., som er det markant laveste niveau i de seneste 5 år.
- Antallet af personer, som indgrebene har været rettet imod, var i 2022 ca. 1.200, som underbygger den markant faldende tendens, der er set over de seneste år.
- I 2022 blev ca. 2.100 af disse indgreb foretaget efter forudgående kendelse, mens ca. 300 blev foretaget på øjemedet og ca. 100 blev foretaget med samtykke. Antallet af indgreb foretaget på øjemedet er faldet en smule siden 2021.

Der er en række faktorer, der har påvirket udviklingen i 2022 i forhold til indgreb i meddelelseshemmeligheden mv. I dag foregår en del kommunikation i kriminelle miljøer via krypterede tjenester, som vanskeliggør aflytning mv. Ligesom i 2021 har der været fokus på at nedbringe sagsbeholdningen hos politi og anklagemyndighed, og flere politikredse har tillige i 2022 efterforsket en række større sager på baggrund af materiale fra krypterede tjenester som SKY ECC og EncroChat, hvilket har betydet, at ressourcer er blevet allokeret fra den fremadrettede efterforskning til den bagudrettede efterforskning.

I lyset af EU-Domstolens dom af 5. april 2022 (sag C-140/20 - Commissioner of An Garda Síochána) blev indhentning af en række oplysningstyper til brug for efterforskning af grov kriminalitet sat i bero indtil 25. maj 2022, mens Justitsministeriet afklarede, hvilke muligheder politiet - efter de nye logningsregler - havde for at indhente loggede oplysninger til brug for efterforskning af grov kriminalitet. I perioden herefter var det alene muligt at anvende indgrebet historisk teleoplysning til indhentning fra teleudbydernes debiterings- og fejlretningssystemer mv., ligesom det i 2022 endnu ikke var muligt at indhente loggede oplysninger fra målrettede geografisk loggede områder. Der blev som følger heraf iværksat færre indgreb.

Det bemærkes i øvrigt, at narkotikakriminalitet fortsat er det sagsområde, hvor der foretages flest indgreb i meddelelseshemmeligheden mv.

I bilaget nedenfor belyses i figurer udviklingen i politiets anvendelse af indgreb i meddelelseshemmeligheden mv. for årene 2018 til og med 2022.

Opmærksomhedspunkter i forhold til datagrundlag og udvikling

Denne statistik bygger på udtræk fra et centralt elektronisk datagrundlag i NSK, Nationalt Cyber Crime Center (NC3), Afdelingen for teledata.

Statistikken er udarbejdet på samme grundlag som statistikkerne for perioden 2009-2021.

NSK blev etableret den 1. januar 2022 og fremgår dermed for første gang i denne statistik. NSK omfatter det tidligere Særlig Efterforskning Øst (SEØ), Særlig Efterforskning Vest (SEV) samt den tidligere Statsadvokat for Særlig Økonomisk og International Kriminalitet (SØIK).

Statistikken omfatter ikke Politiets Efterretningstjeneste (PET) og Den Uafhængige Politiklagemyndighed (DUP).

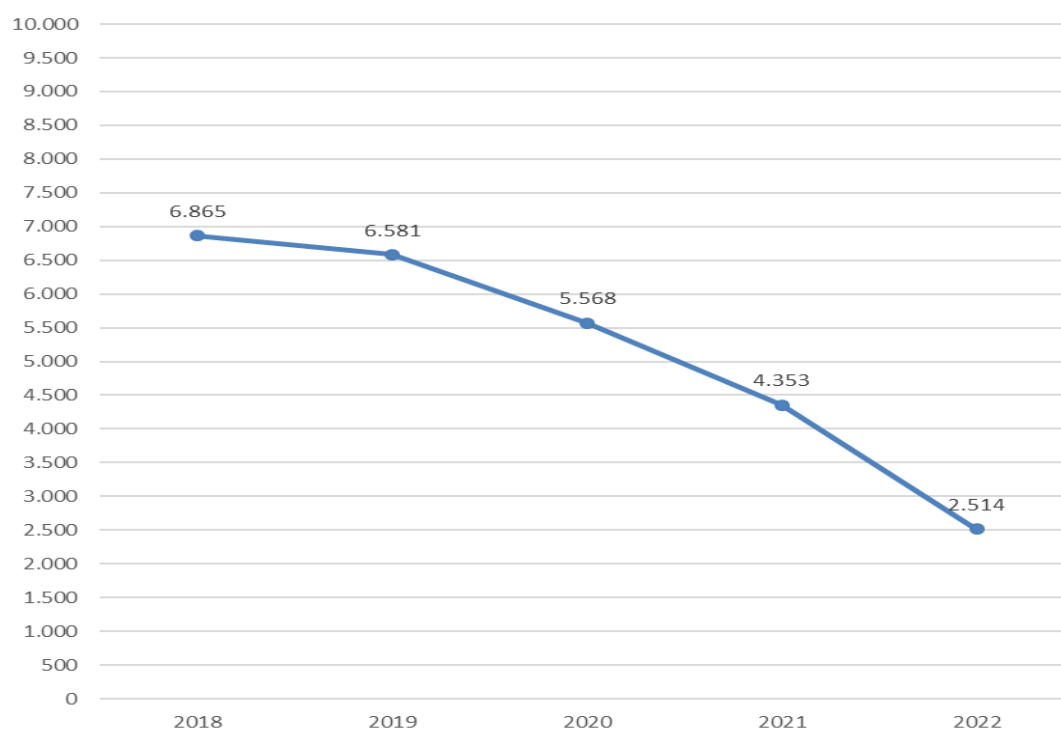
Generelt vedrørende indgreb i meddelelseshemmeligheden mv.

Statistikken indeholder oplysninger om antallet af indgreb iværksat i 2022 opgjort af NSK, NC3, Afdelingen for teledata, ud fra den centrale registrering af samtlige politikredsers rekvisitioner om indgreb i meddelelseshemmeligheden. Masteoplysning indhentet efter reglerne om edition, jf. retsplejelovens § 804, stk. 1, indgår også i statistikken.

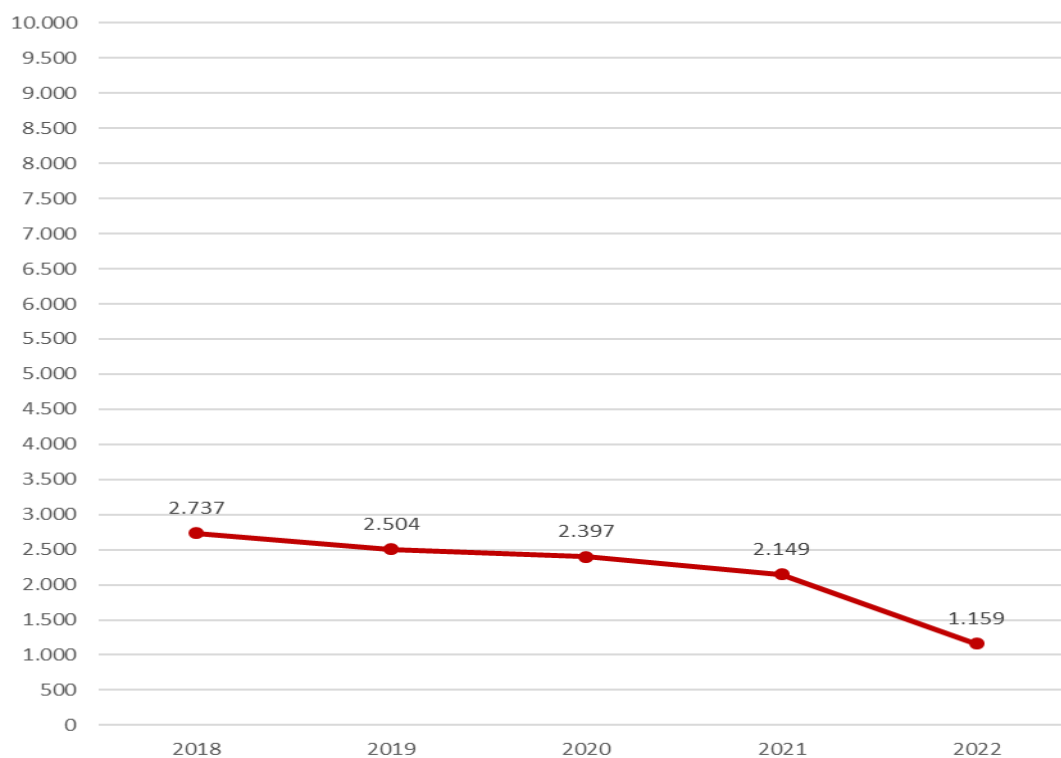
Politikredsene har på forespørgsel oplyst, at der i ingen tilfælde i 2022 er indhentet historiske teleoplysning og masteoplysninger uden om NSK, NC3, Afdelingen for teledata.

BILAG

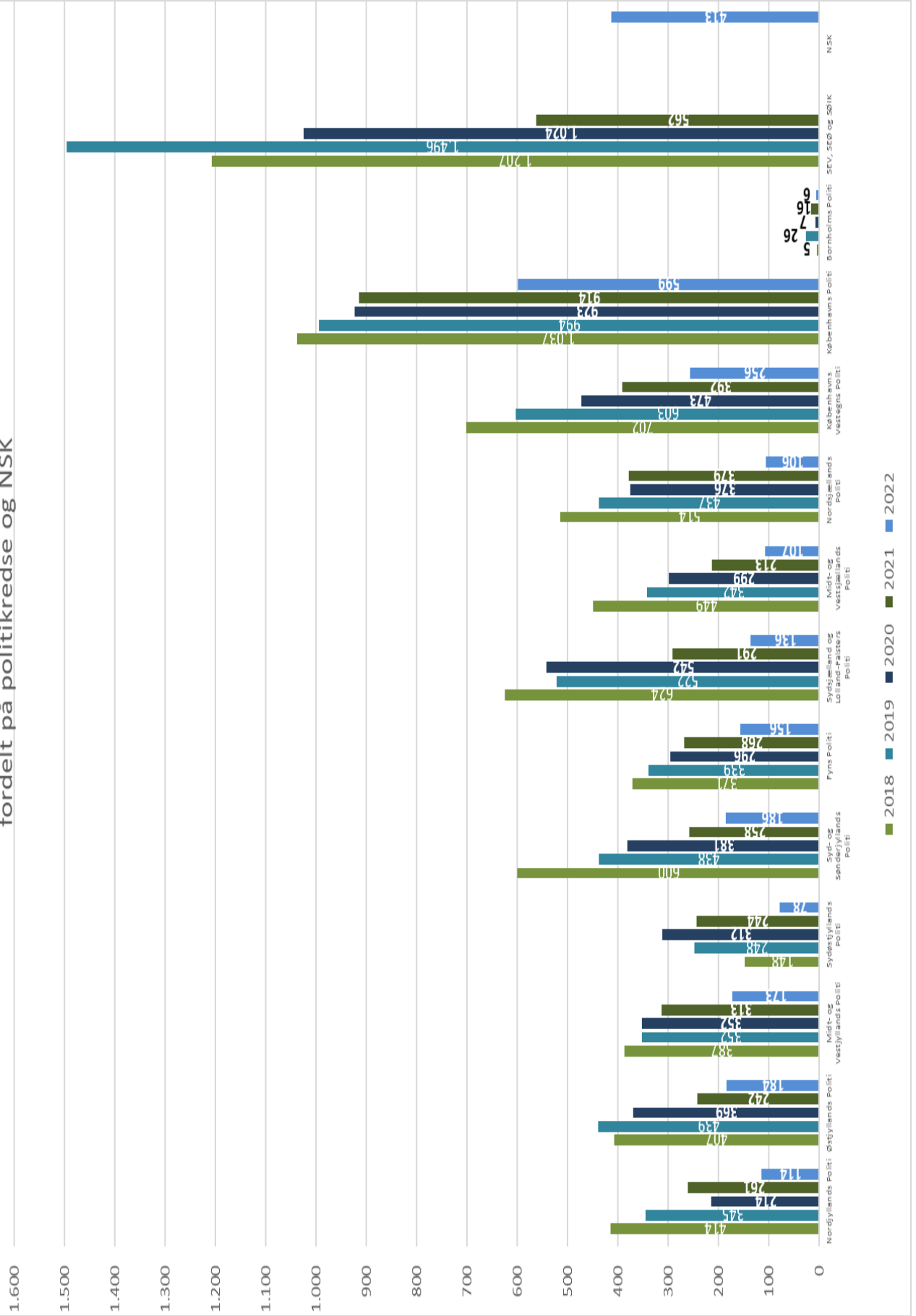
Figur 1 - Antal indgreb i meddelelshemmeligheden mv. i perioden 2018 - 2022



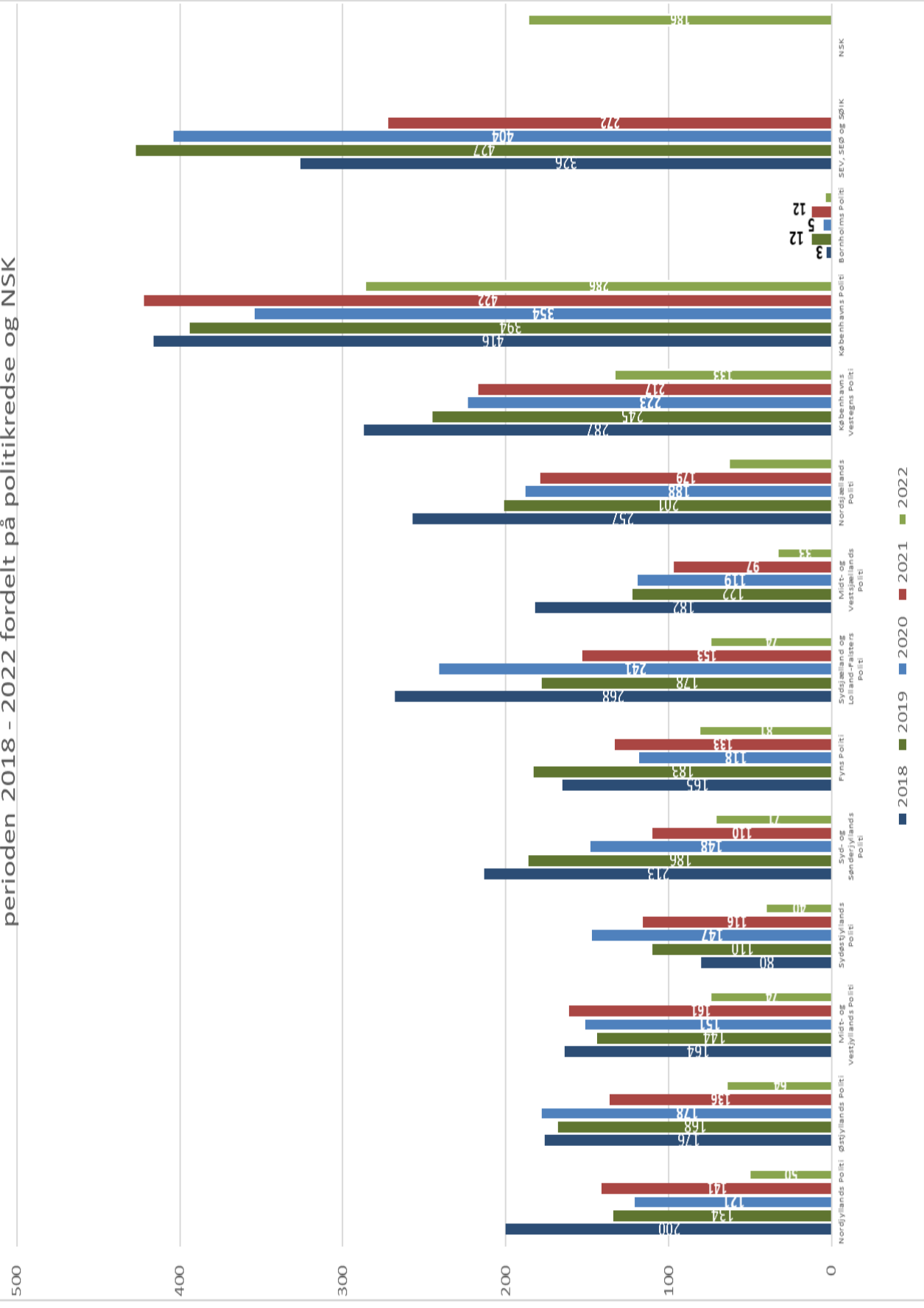
Figur 2 - Antal personer omfattet af indgreb i meddelelshemmeligheden mv. i perioden 2018 - 2022



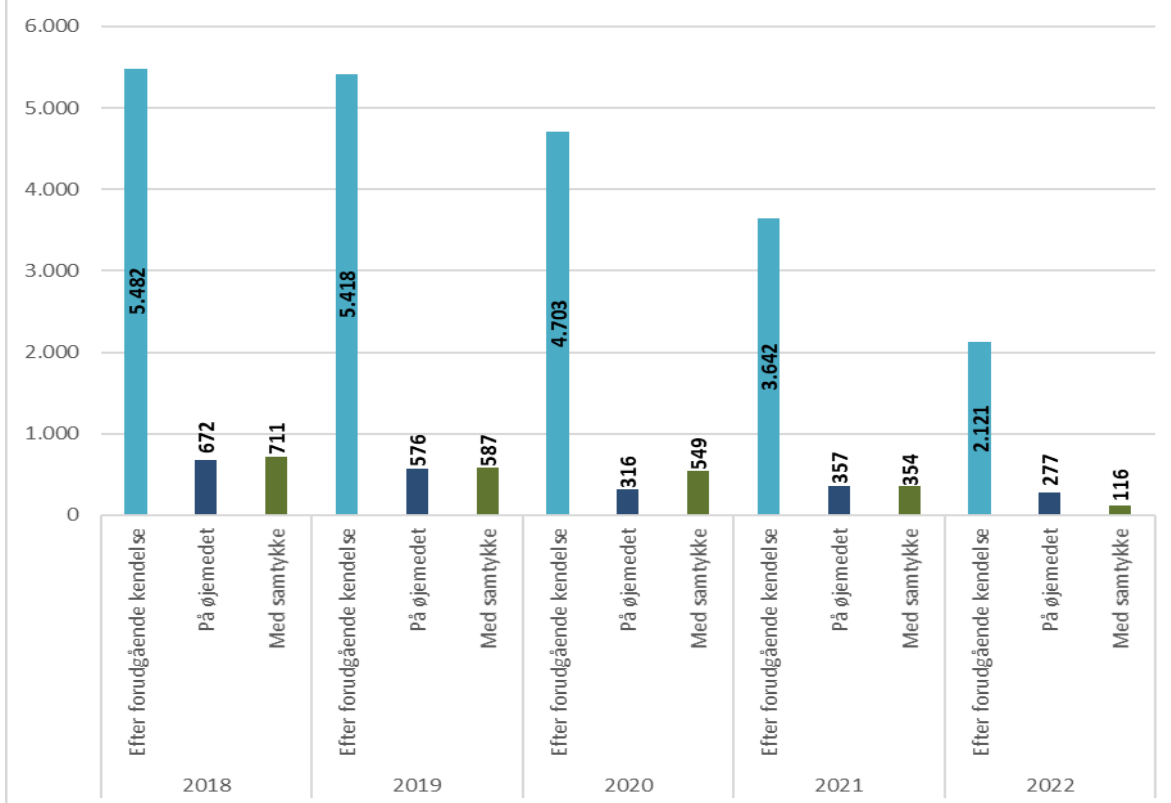
Figur 3 - Indgreb i meddelelsehemmeligheden mv. i perioden 2018 - 2022 fordelt på politikredse og NSK



Figur 4 - Antal personer omfattet af indgreb i meddelelsehemmeligheden mv. i perioden 2018 - 2022 fordelt på politikredse og NSK



Figur 5 - Antal indgreb i meddelelshemmeligheden mv. fordelt på grundlag i perioden fra 2018 - 2022



Figur 6 - Antal indgreb i meddelelshemmeligheden mv. fordelt på grundlag i perioden fra 2018 - 2022

