

Statistik over ransagninger i 2020

Denne statistik viser politiets anvendelse af ransagninger i 2020 fordelt på landsplan og de enkelte politikredse.

Ransagning kan eksempelvis være undersøgelse af en persons bolig, andre lokaliteter eller genstande.

Der er tidligere offentliggjort en samlet statistik for både indgreb i meddelelseshemmeligheden mv. og ransagninger. Det er fra 2020 besluttet at offentliggøre særskilte statistikker på de to områder.

Resultater og udvikling – ransagninger

- Der blev i 2020 foretaget ca. 5.300 ransagninger, som er det højeste antal de seneste fem år.
- Ransagninger fordelt på kriminalitetstyper i 2020 ses nogenlunde tilsvarende fordelt som i 2018 og 2019, dog har der været en væsentlig stigning i ransagninger i relation til færdselslovens § 54 om kørsel i påvirket tilstand samt inden for manddrab.
- I 2020 blev ca. 1.000 ransagninger foretaget efter forudgående kendelse, mens ca. 2.100 blev foretaget på øjemedet og ca. 2.200 blev foretaget med samtykke. Fordelingen mellem de tre kategorier har været nogenlunde den samme de seneste 5 år.

Stigningen i forhold til antallet af ransagninger er primært et udslag af stigning i én politikreds, hvor der som led i politikredsens lokale kriminalitetsstrategi samt kredsens øgede grænsekontrol i relation til Covid-19-indsatsen er gennemført flere ransagninger.

Det bemærkes i øvrigt, at narkotikakriminalitet fortsat er det sagsområde, hvor der foretages flest ransagninger.

Endelig bemærkes det, at de regionale statsadvokater har oplyst, at de også fremadrettet i tilsynet med politikredsene vil have fokus på, at ransagninger foretaget på øjemedet begrænses til de tilfælde, hvor dette er nødvendigt.

I bilaget nedenfor belyses i figurer udviklingen i politiets anvendelse af ransagninger for årene 2016 til og med 2020.

Opmærksomhedspunkter i forhold til datagrundlag og udvikling

Statistikken over ransagninger er dannet på grundlag af centrale udtræk fra politiets sagsstyringssystem (POLSAS) ud fra politikredsenes registreringer af de relevante dispositions-koder i sagsbehandlingssystemet.

Statistikken er udarbejdet på samme grundlag som statistikkerne for perioden 2009-2019.

Der anvendes to kategoriseringer af ransagninger, henholdsvis kategori 1-ransagning (retsplejelovens § 793, stk. 1, nr. 1) og kategori 2-ransagning (retsplejelovens § 793, stk. 1, nr. 2).

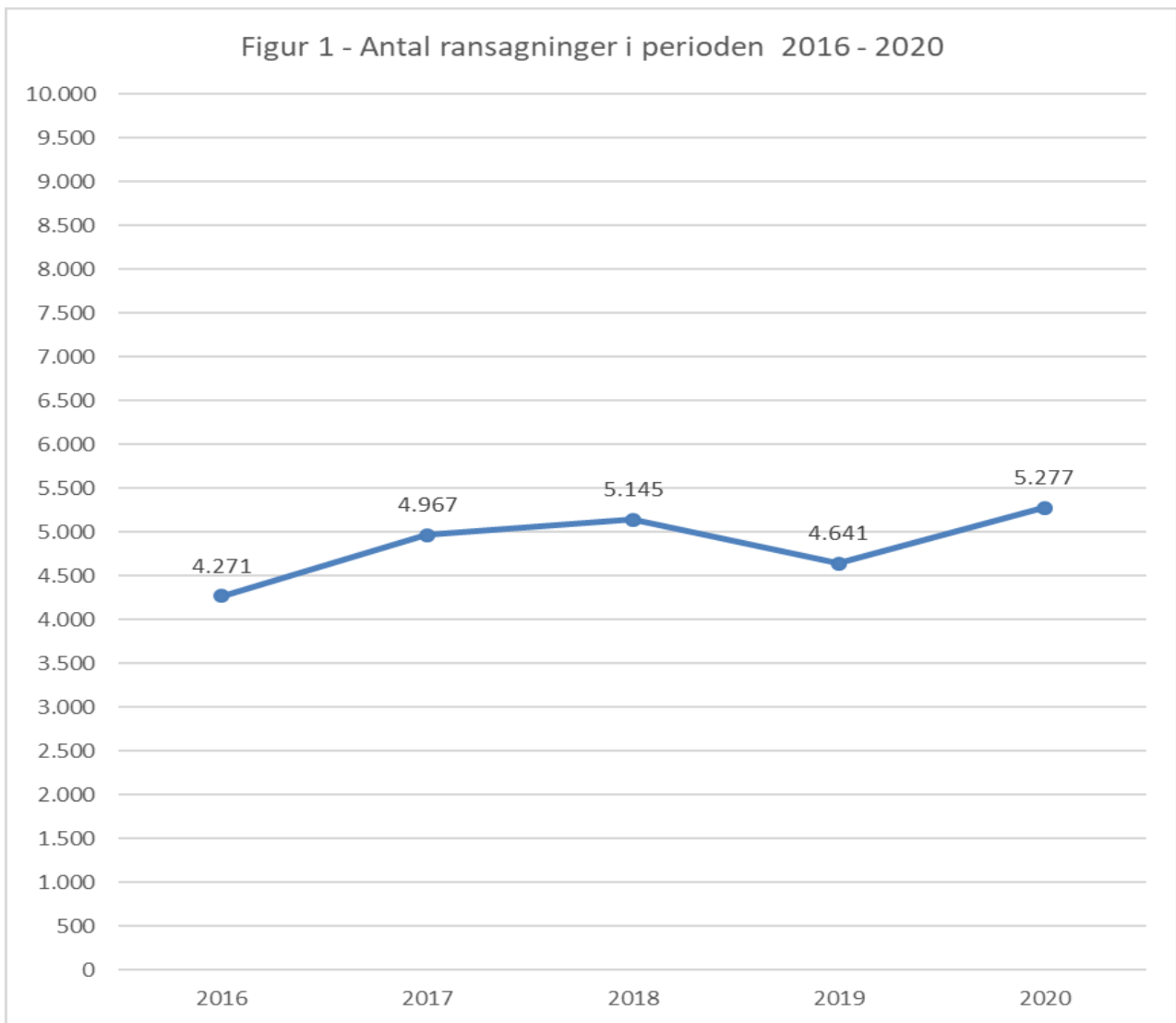
Opdelingen i kategorier er foretaget efter indgrebets intensitet, og det følger af forarbejderne til § 793, at kategori 2-ransagninger er af så lav intensitet og dermed mindre byrdefuldt, at enhver mistænkt uden videre bør tåle dem, f.eks. ved ransagning af en have, ulåste tasker eller uaflåste biler m.fl.

Kategori 2-ransagninger kan foretages af politiet uden rettens godkendelse eller uden samtykke, hvis mistænkte har rådighed over de genstande eller effekter, der er nævnt i § 793, stk. 1, nr. 2. Det fremgår af retsplejelovens § 796, stk. 1.

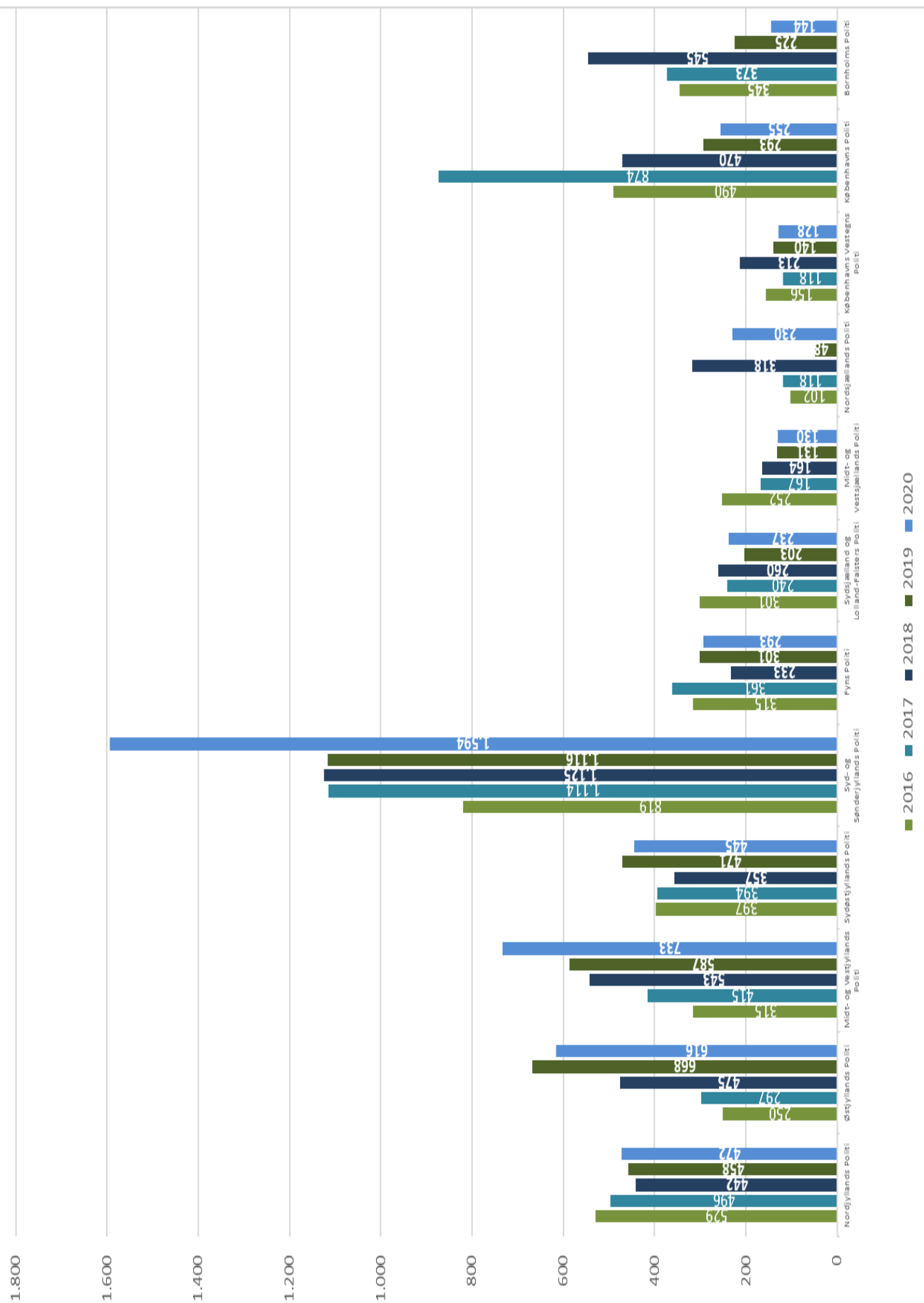
Denne statistik omfatter kategori 1-ransagninger. Som følge af politikredsenes registreringspraksis er der dog alligevel et mindre ukendt antal kategori 2-ransagninger indeholdt i denne statistik. Følgelig skal data i denne og tidligere offentliggjorte statistikker læses i sammenhæng hermed.

Statistikken omfatter ikke Politiets Efterretningstjeneste (PET) og Den Uafhængige Politiklagemyndighed (DUP).

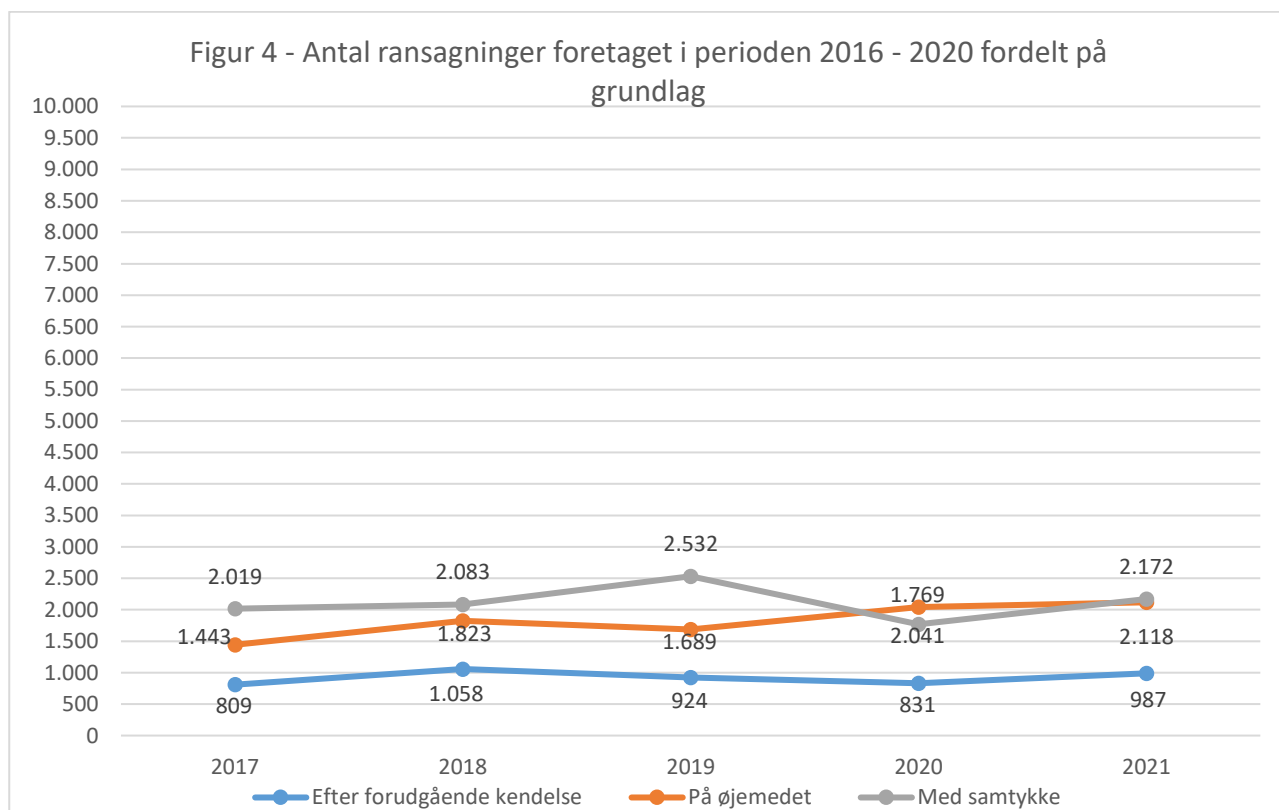
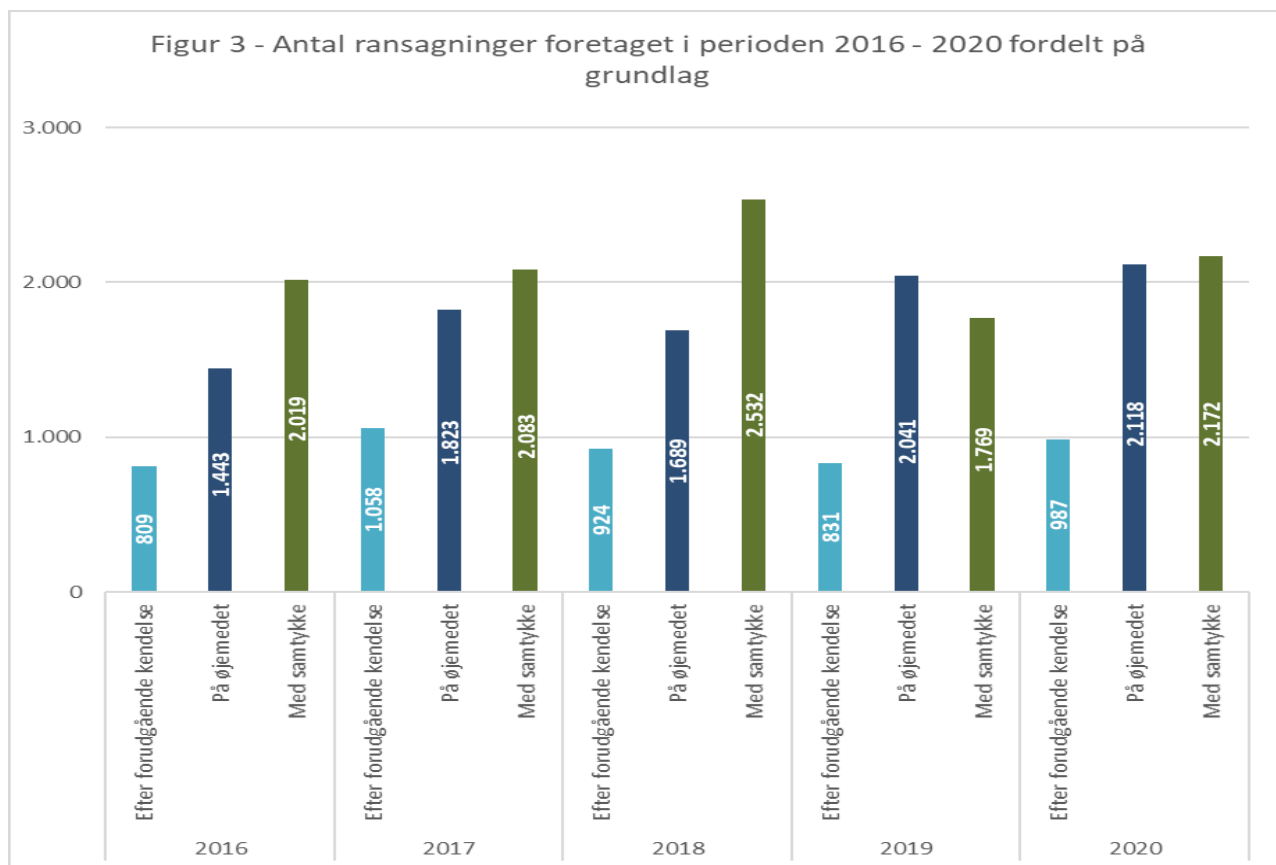
Bilag



Figur 2 - Antal ransagninger i perioden 2016 - 2020 fordelt på politikredse



Bilag



Det skal i forhold til ovenstående tabeller vedrørende ransgning bemærkes, at der i 2017 samlet set er foretaget 3 ikke definerede ransgninger. Dette indgår ikke i ovenstående.